



VAUHTI



VOITELUOPAS 2024-2025

Voitele turvallisesti	3
PURE teknologia.....	4
Clean & Glide.....	5
PURE RACE pulverit.....	6
PURE RACE pulvereiden käyttö.....	7
PURE RACE puristeet.....	8
PURE RACE New Snow luistovahat.....	9
PURE PRO -luistovahat.....	10
PURE UP -luistovahat.....	11
PURE ONE -luistovahat.....	12
PACE GW vahavoiteet.....	13
Vahavoiteiden käyttöohjeet.....	14
Suksien pohjustus.....	15
PURE RACE nestemäiset luistovoiteet.....	17
PURE PRO nestemäiset luistovoiteet.....	18
PURE UP nestemäiset luistovoiteet.....	19
PURE ONE nestemäiset luistovoiteet.....	20
PURE BASE nestemäiset pohjavoiteet.....	21
PACE GW nestemäiset luistovoiteet.....	22
Nestemäisten luistovoiteiden käyttöohjeet.....	23
Luistovoiteluohjeita kilpa-/aktiivihiihtäjille.....	24
Luistovoiteluohjeita kilpa-/aktiivihiihtäjille.....	25
Luistovoiteluohjeita kuntohiihtäjille.....	26
PURE RACE purkkipidot.....	28
PACE GS purkkipidot.....	29
PACE GT purkkipidot.....	30
PURE RACE liisterit.....	31
PACE KS liisterit.....	32
PACE Nestemäiset pitovoiteet.....	33
Pitovoiteluohjeita kilpa-/aktiivihiihtäjälle.....	34
Pitovoiteluohjeita kilpa-/aktiivihiihtäjälle.....	35
Pitovoiteluohjeita kuntohiihtäjälle.....	36
Pitovoiteluohjeita kuntohiihtäjälle.....	37
Puhdistustuotteet.....	38
Grown & Zero huoltotuotteet.....	39
Pitokarvojen huoltotuotteet.....	40
Skin tuotteiden käyttöohjeet.....	41
Siklit.....	42
Harjat.....	43
Raudat, reput ja laukut.....	44
Alppihiihto tarvikkeet.....	45

Vältä voiteista muodostuvan pölyn / savun / kaasun / sumun / höyryn / suihkeen hengittämistä.

- Voitele ainoastaan tiloissa, joissa on hyvä ilmanvaihto.
- Käytä voidellessasi hengityssuojainta:
 - kiinteillä vahavoiteilla ja pinnoitteilla hiukkassuojainta, jossa suodatinluokka P3 .
 - nestemäisillä voiteilla ja puhdistusaineilla kaasunsuodaninta, jossa suodatinluokka A2.
- Suksivoiteiden käyttö on kielletty avotulen läheisyydessä ja yli 200°C lämpötilassa .
- Käsittele nestemäisiä voiteita ja puhdistusaineita nitiilikäsineillä, joissa suojaluokka 5 (EN420 ja EN374)
- Pese kätesi voitelun jälkeen. Jos käsiin jää esim . liisteritahroja, puhdista ne esim. tavallisella käsivoiteella tai rasvalla.
- Hävitä suksivoiteiden sisältö / pakkaus paikallisten ja kansallisten määräysten mukaisesti.

Vauhti tuotteet ja lentomatkustaminen

Alla olevia tuotteita ei saa kuljettaa lentokoneessa, koska tuotteet sisältävät herkästi syttyviä liuottimia.

- Voiteenpoistoaineet
- Puhdistus ja pohjustus nesteet
- Nestemäiset voiteet ja hoitoaineet.

Vauhdin PURE-mallisto on fluorivapaa suksivoide- ja hoitotuotemallisto, joka käsittää tuotekategoriat aina kilpahiihtäjän vaatimustasoon asti. Puhtaampi ja vastuullisempi suksivoide on Vauhdin vastaus nykysukupolven tarpeisiin ja arvoihin. Vauhdin Pure mallisto on pitkäjänteisen ja systemaattisen kehitystyön tulos.

Vauhdin PURE-mallisto pohjautuu täysin fluorivapaisiin lisäaineisiin. Sinkkistearaatti, alifaattisilla ryhmillä varustettu polydimetyylisiloksaani sekä näiden seokset parantavat luistovoiteissa käytettyjen hiilivetyvahojen ja parafiinien toiminnallisuutta kaikissa lumiolosuhteissa. Sinkkistearaatti tiivistää ja kovettaa luistopintaa, jolloin liukukitka pienenee ja kulutuskestävyys paranee erityisesti kylmissä ja kuivissa lumiolosuhteissa. Alifaattisilla ryhmillä varustettu polydimetyylisiloksaani parantaa vahavoiteen veden hylkivyyttä ja luistovoiteen toiminnallisuutta sekä kosteissa että märissä olosuhteissa.

Lisäaineiden kemia mahdollistaa niiden prosessoinnin ja täydellisen sekoittumisen hiilivetyvahojen sekä hiilivetyliuottimien joukkoon.

Lisäaineiden määrä ja suhde sekä vaharaaka-aineiden tyyppi voidaan optimoida hyvin laajasti eri lumityyppien vaatimusten mukaisesti.




CLEAN & GLIDE puhdistaa luistopinnat tehokkaasti ja huoltaa suksen pohjaa jättäen pintaan liukkaan ja kovan vahapinnoitteen. Aloita uusi luistovoitelu aina puhdistamalla pohjat Clean & Glidella. Tämä parantaa tulevien luistovoiteiden toimintaa, sillä luistovoideraaka-aineet kiinnittyvät vain puhtaisiin pohjiin.

KÄYTTÖOHJEET:

1. Ravista pulloa
2. Levitä Clean and Glide Vauhti kiillotusliinaan tai suoraan suksen pohjaan
3. Harjaa nylonharjalla 1-2 min kuluttua.

Pakkauskoko: 200ML /500ML



RACE PULVERIT

PURE RACE luistovoiteet voidaan prosessoida pulverimaisten raaka-aineiden kanssa ja siten valmistaa korkean suorituskyvyn pulvereita kilpahiihtoon. Korkealuokkaiset vaharaaka-aineet, sinkkistearaatti ja silikonivaha takaavat hyvän toiminnan ja kulutuskestävyyden kaikissa sääolosuhteissa. Old snow tuotteet soveltuvat parhaiten vanhalle lumelle sekä tykkilumelle ja New snow tuotteet luonnon lumelle sekä hienorakeiselle lumelle



PURE RACE WARM POWDER OS +7/-3°C

Soveltuu vesikeleistä kosteisiin nollakeleihin sekä pikku pakkaselle.

PURE RACE COLD POWDER OS -2/-15°C

Soveltuu kylmällä ja kuivalle lumelle.

PURE RACE LDR POWDER OS +5/-10°C

Soveltuu laajalle kelialueelle ja toimii vaihtelevassa kelissä.

PURE RACE BLACK POWDER OS

Soveltuu parhaiten likaiselle ja kovalle lumelle.

PURE RACE POLAR POWDER NS -5/-25°C

Soveltuu uuden lumelle ja kovalla pakkasella

PURE RACE BLACK POWDER NS

Soveltuu satavalle ja kuivalle lumelle

Pakkauskoko: 35G

RACE PULVEREIDEN KÄYTTÖ

Pure pulvereiden alusvoitelu:

1. Puhdista suksen pohja huolellisesti Clean&Glide puhdistus- ja huolto-aineella.
2. Käytä alusvoiteena lumilaatuun ja kosteuteen sopivaa ONE, UP- tai PRO-vahaa tai vastaavaa nestemäistä luistovoidetta.
3. Siklaa ja harjaa pulverin alle tuleva voidekerros rosteri- tai messinkiharjalla jatka huolellisesti nylonharjalla.



Pulverivoitelu:

- Levitä pulveri koko luistoalueelle.
- Raudoita pulveri voiteluraudalla käyttäen noin 150-160 °C lämpötilaa.
- Liikuta rautaa suksen pohjaa vasten sellaisella nopeudella, että pulveri sulaa täydellisesti.
- Jäähdytä sukset huolellisesti ja siklaa ylimääräinen pulveri kevyesti.
- Harjaa metalliharjalla, jatka hevosenjouhiharjalla sekä lopuksi nylonharjalla niin, että pohjiin tulee tasainen kiiltävä pinta.
- Voit käyttää myös vastaavia rotoharjoja.
- HUOM! Aukaise pohjat metalliharjalla uudestaan tarvittaessa, jos suksen kuvio ei aukea täydellisesti.

PURE

VAUHTI

RACE OLD SNOW PURISTEET

THE BLOCK valmistetaan kahdessa työvaiheessa. Ensin raaka-ainepulverit homogenisoidaan, jonka jälkeen pulveri puristetaan napiksi. Menetelmä takaa korkeasuorituskykyisen lopputuloksen kilpahihtoon.

Korkealaatuiset hiilivetyainesosat, sinkkistearaatti ja silikonivaha antavat huippusuorituskyvyn ja pitkän kestävyuden kaikissa keliolosuhteissa.

PURE



RACE WARM Block OS +7/-3°C

Soveltuu vesikeleistä kosteisiin nollakeleihin.



RACE COLD Block OS -2/-15°C

Soveltuu kylmällä ja kuivalle lumelle.



RACE LDR Block OS +5/-10°C

Soveltuu laajalle kelialueelle ja toimii vaihtelevassa kelissä.



RACE BLACK Block OS

Soveltuu parhaiten likaiselle ja kovalle lumelle.

1



Hankaa puristetta suksen pohjaan

2



Kiinnittä fleece korkilla

3



Hankaa puristetta suksen pohjaan

4



Kiinnittä fleece-korkilla tai Roto-Fleece:llä

5



Harjaa loppuksi nylonharjalla



RACE NEW SNOW PARAFIINIT

PURE RACE luistovoiteet voidaan prosessoida pulverimaisten raaka-aineiden kanssa ja siten valmistaa korkean suorituskyvyn pulvereita kilpahiihtoon. Korkealuokkaiset vaharaaka-aineet, sinkkistearaatti ja silikonivaha takaavat hyvän toiminnan ja kulutuskestävyyden kaikissa sääolosuhteissa.



PURE

RACE WARM NS GLIDE WAX +7/-3°C

Soveltuu uuden lumen vesikeleistä kosteisiin nollakeleihin

RACE COLD NS GLIDE WAX -2/-20°C

Soveltuu kylmällä ja kuivalle uudelle lumelle.

RACE LDR NS GLIDE WAX +5/-10°C

Soveltuu laajalle kelialueelle, parhaimmillaan satavalla lumella lähellä nollaa astetta.

Pakkausko: 45G



PURE

PURE PRO luistovoiteet on tarkoitettu erityisesti vaativille aktiivihiihtäjille ja kilpahihtäjille harjoitus- ja kilpakäyttöön. Korkealuokkaiset vaharaaka-aineet, sinkkistearaatti ja silikonivaha takaavat hyvän toiminnan ja kulutuskestävyyden kaikissa sääolosuhteissa, erityisesti luonnon lumelle ja hienorakeiselle lumelle.

PRO WARM +7/-3°C

Soveltuu vesikeleistä kosteisiin nollakeleihin sekä pikku pakkaselle.

PRO COLD -2/-20°C

Soveltuu kylmällä ja kuivalle lumelle

PRO LDR +5/-10°C

Soveltuu laajalle kelialueelle ja toimii vaihtelevassa kelissä.

Pakkauskoko: 45G



PURE UP luistovoiteet ovat tarkoitettu erityisesti aktiivihiihtäjille ja kilpahihtäjille harjoituskäyttöön. Korkealuokkaiset vaharaaka-aineet, sinkkistearaatti ja silikonivaha takaavat hyvän toiminnan ja kulutuskestävyyden kaikilla lumi- ja sääolosuhteilla.

UP WARM +7/-3°C

Soveltuu vesikeleistä kosteisiin nollakeleihin sekä pikku pakkaselle.

UP COLD -2/-15°C

Soveltuu kylmällä ja kuivalle lumelle.

UP LDR +5/-10°C

Soveltuu laajalle kelialueelle ja toimii vaihtelevassa kelissä. Loistava harjoitusvoide kilpahihtäjille laajankelialueen ja helposti työstettävän koostumuksen ansiosta.

UP POLAR -5/-25°C

Soveltuu erittäin kylmälle, karkealle ja kuivalle lumelle. Loistava alusvoidekaikille kilpavoiteluille erinomaisen kulutuskestävyyden ansiosta

ONE LUISTOVAHAT



PURE

PURE ONE luistot pohjautuvat kilpahiihdossa käytettäviin vaharaaka-aineisiin, jolloin voiteeseen saadaan erinomainen toiminta ja hyvä kulutuskestävyys. PURE ONE luistot soveltuvat kaikille lumilaaduille.

ONE WARM +7/-3°C

Soveltuu vesikeleistä kosteisiin nollakeleihin sekä pikku pakkaselle.

ONE COLD -2/-15°C

Soveltuu kylmällä ja kuivalle lumelle.

ONE LD +5/-10°C

Soveltuu laajalle kelialueelle ja toimii vaihtelevassa kelissä.

ONE POLAR -2/-25°C

Erittäin kova, kireiden pakkaskelien luistovoide.

ONE GRAPHITE -1/-25°C

Erittäin kova, kireiden pakkaskelien luistovoide, johon on lisätty grafiittia.

Pakkauskoko: 60G / 180G / 540G

GW LUISTOVAHAT



GW vahat soveltuvat hyvin perusluistoiksi, suksien pohjustukseen, pohjien kunnossapitoon sekä kilpavoitelujen alusvoiteiksi, ne eivät sisällä fluoria.

GW WARM +7/-3°C

Solvetuu hyvin lämpimästä pikkupakkasille

GW COLD -2/-15°C

Pakkaskein yleisluisto kaikille lumilaaduille

GW POLAR -5/-25°C

Kylmiin ja kuiviin olosuhteisiin sekä natisevalle pakkaslumelle

GW ALL TEMP

Erinomainen leutojen pakkaskelien yleisluistovoide. Soveltuu hyvin uusien tai kivihiottujen suksien pohjustukseen.

Pakkauskoko: 60G



VAHAVOITEIDEN KÄYTTÖOHJEET:

- Puhdista suksen pohja huolellisesti Vauhti Clean&Glide puhdistus- ja huoltonesteellä. Anna kuivua ja harjaa pohja huolellisesti.
- Lämmitä vaha käyttäen kullekin tuotteelle sopivaa voiteluraudan lämpötilaa. Käytä riittävästi voidetta ja rauhallista lämmitystä, jotta varmista voiteen tasaisen ja riittävän imeytymisen pohjamateriaaliin.
- Siklaa kovat vahat kevyesti lämpimänä ja loput siklaamalla ja harjaamalla pohjan jäähtyttyä. Siklaa muut tuotteet vahan jäähtyttyä.
- Harjaa ensin rosteri- tai messinkiharjalla ja viimeistele huolellisesti nylonharjalla.
- Pohjan kuvion tulee olla voitelun jäljiltä aina näkyvillä, kiinnitä huomiota huolelliseen harjaukseen

Pohjustusesimerkki kilpasuksille:

1. Puhdista luistopinnat Clean&Glide puhdistusnesteellä kostutetulla kuituliinalla ja harjaa pohjat nylonharjalla.
2. Raudoita PURE UP LDR luistovoide huolellisesti koko luistoalueelle, anna jäähtyä muutama minuutti ja sulata voide toistamiseen miedolla lämmöllä.
3. Siklaa ja harjaa hyvin jäähtyneet luistopinnat huolellisesti nylonharjalla . Käytä tarvittaessa ensin metalliharjaa avaamaan pohjan kuvio.
4. Raudoita PURE UP POLAR luistovoide huolellisesti koko luistoalueelle, anna jäähtyä muutama minuutti ja sulata voide toistamiseen .Siklaa kevyesti vaha, kun pohjat ovat vielä lämpöiset. Anna suksien jäähtyä .
5. Siklaa ja harjaa luistopinnat huolellisesti ensin metalliharjalla ja lopuksi nylonharjalla.

Pohjustusesimerkki kuntoilijan suksille:

1. Puhdista luistopinnat Clean & Glide puhdistusnesteellä kostutetulla kuituliinalla ja harjaa pohjat hetken kuluttua nylonharjalla.
2. Levitä reilu kerros PURE PRO BASE tai PURE ONE BASE nestemäistä voidetta luistopinnoille. Anna voiteen imeytyä ja kuivua täydellisesti, mielellään yön yli.
3. Harjaa pohjat huolellisesti kiiltäviksi .
4. Mitä tarkemmin harjaat, sitä parempi lopputulos.
5. Levitä kelin mukainen luistovoide alusvoiteen päälle.
6. Sukset ovat valmiit hiihtoon.





MADE IN SWITZERLAND
+S/-10 C
POWD ER
PUK®
RAFF
FLUOROCARBON-FREE

FISCHER

RACE NESTEMÄISET LUISTOVOITEET

PURE RACE nestemäiset luistovoiteet valmistetaan kahdessa vaiheessa. Ensin pulverimaiset raaka-aineet homogenisoidaan ja siten prosessoidaan hiilivetyliuottimiin tuottaen korkean suorituskyvyn nestevoiteita kilpahihtoon. Korkealuokkaiset vaharaaka-aineet, sinkkistearaatti ja silikonivaha takaavat hyvän toiminnan ja kulutuskestävyyden kaikissa sääolosuhteissa, Old snow tuotteet vanhalle lumelle sekä tykkilumelle ja New snow tuotteet luonnon lumelle sekä hienorakeiselle lumelle.

PURE



RACE WARM OS LIQUID GLIDE +7/-3°C

Soveltuu vesikeleistä kosteisiin nollakeleihin sekä pikku pakkaselle.

RACE COLD OS LIQUID GLIDE -2/-20°C

Soveltuu kylmällä ja kuivalle lumelle.

RACE LDR OS LIQUID GLIDE +5/-10°C

Soveltuu laajalle kelialueelle ja toimii vaihtelevassa kelissä.

RACE WARM NS LIQUID GLIDE +7/-3°C

Soveltuu vesikeleistä kosteisiin nollakeleihin sekä pikku pakkaselle.

RACE COLD NS LIQUID GLIDE -2/-20°C

Soveltuu parhaiten satavalle kylmällä lumelle.

RACE LDR NS LIQUID GLIDE +5/-10°C

Soveltuu laajalle kelialueelle, mutta parhaimmillaan satavavalla lumella nollan tuntumassa.

Pakkausko: 80ML

17

VAUHTI

PRO NESTEMÄISET LUISTOVOITEET

PURE PRO nestemäiset luistovoiteet on tarkoitettu erityisesti vaativille aktiivihiihtäjille ja kilpahihtäjille harjoitus- ja kilpakäyttöön. Korkealuokkaiset vaharaaka-aineet, sinkkistearaatti ja silikonivaha takaavat hyvän toiminnan ja kulutuskestävyyden kaikissa sääolosuhteissa ja lumityypeillä.

PURE



PRO WARM LIQUID GLIDE +7/-3°C

Soveltuu vesikeleistä kosteisiin nollakeleihin sekä pikku pakkaselle.

PRO COLD LIQUID GLIDE -2/-20°C

Soveltuu kylmällä ja kuivalle lumelle.

PRO LDR LIQUID GLIDE +5/-10°C

Soveltuu laajalle kelialueelle ja toimii vaihtelevassa kelissä.

Pakkausko: 80ML

UP NESTEMÄISET LUISTOVOITEET

PURE UP nestemäiset luistovoiteet on tarkoitettu erityisesti aktiivihiihtäjille ja kilpahiihtäjille harjoituskäyttöön. Korkealuokkaiset vaharaaka-aineet, sinkkistearaatti ja silikonivaha takaavat hyvän toiminnan ja kulutuskestävyyden kaikilla lumi- ja sääolosuhteilla. Parhaimmillaan käytettynä nestemäisen pohjavoiteen kanssa.

PURE



UP WARM LIQUID GLIDE +7/-3°C

Soveltuu vesikeleistä kosteisiin nollakeleihin sekä pikku pakkaselle.

UP COLD LIQUID GLIDE -2/-15°C

Soveltuu kylmällä ja kuivalle lumelle.

UP LDR LIQUID GLIDE +5/-10°C

Soveltuu laajalle kelialueelle ja toimii vaihtelevassa kelissä. Loistava harjoitusvoide kilpahiihtäjille laajankelialueen ja helposti työstettävän koostumuksen ansiosta.

UP POLAR LIQUID GLIDE -5/-25°C

Erittäin kylmiin ja kuluttaviin lumiolosuhteisiin.

Pakkausko:
100ML/200ML

VAUHTI

ONE NESTEMÄISET LUISTOVOITEET

PURE ONE nestemäiset luistot pohjautuvat kilpahiihdossa käytettäviin vaharaaka-aineisiin sekä korkealuokkaisiin liottimiin, jolloin voiteeseen saadaan erinomainen toiminta ja hyvä kulutuskestävyys. Soveltuvat kaikille lumilaaduille.

PURE



ONE WARM LIQUID GLIDE +7/-3°C

Soveltuu vesikeleistä kosteisiin nollakeleihin sekä pikku pakkaselle.

ONE COLD LIQUID GLIDE -2/-15°C

Soveltuu kylmällä ja kuivalle lumelle.

ONE LD LIQUID GLIDE +5/-10°C

Soveltuu laajalle kelialueelle ja toimii vaihtelevassa kelissä.

ONE POLAR LIQUID GLIDE -5/-25°C

Erittäin kylmiin lumiolosuhteisiin.

Pakkaukoko:
100ML/200ML

VAUHTI

BASE NESTEMÄISET POHJAVOITEET

Käytä nestemäistä pohjavoidetta säännöllisesti uusien ja kivihiottujen suksien luistopinnoilla sekä silloin tällöin kauden aikana saadaksesi parhaan hyödyn ja kulutuskestävyyden nestemäisistä luistoista. Nestemäinen pohjuste ei tarvitse lämpökäsittelyä ja sitä voidaan käyttää kelin mukaisten nestemäisten tuotteiden ja kiinteiden vahojen alla.



PURE

Pakkausko:
80 ML /
100ML /
200ML

PURE ONE BASE WAX

Nestemäinen pohjavoide sisältää korkealaatuisia polyeteenivahoja, jotka muodostavat kovan, likaa vettä hylkivän kalvon suksen pohjan pintaan nestemäisen tai kiinteän vahan alle.

PURE PRO BASE WAX

Tuotteen sisältämät korkealaatuiset polyeteenivahat sekä täysin uudet lisäaineet tekevät suksiin kovan likaa hylkivän ja kulutusta kestävän aluspinnoitteen.

NESTEMÄISTEN POHJAVOITEIDEN KÄYTTÖOHJE

1. Ravista pulloa huolellisesti.
2. Levitä reilu kerros edestakaisin liikkein luistopinnoille. Huolehdi, että pohjustetta levittyy kaikkialle.
3. Anna kuivua täydellisesti. Mitä pitempään vaha saa imeytyä, sitä kestävämmän pinnan se muodostaa.
4. Harjaa pohjat huolellisesti ensin messinkiharjalla ja sitten nylon harjalla. Mitä tarkemmin harjaat, sitä parempi lopputulos.
5. Levitä kelin mukainen luistovoide alusvoiteen päälle.
6. Sukset ovat valmiit hiihtoon.

GW NESTEMÄISET LUISTOVOITEET



Fluorittomat GW luistovoiteet on tarkoitettu harrastehiihtäjille sekä myös aktiivihiihtäjille kaikissa lumiolosuhteissa. Voiteet toimivat myös hyvin suksien pohjustuksessa.

GW WARM +7/-3°C

Solvetuu hyvin lämpimästä pikkupakkasille

GW COLD -2/-15°C

Pakkaskelien yleisluisto kaikille lumilaadoille

GW POLAR -5/-25°C



Kylmiin ja kuiviin olosuhteisiin sekä natisevalle pakkaslumelle

GW ALL TEMP

Erinomainen leutojen pakkaskelien yleisluistovoide. Soveltuu hyvin uusien tai kivihioittujen suksien pohjustukseen.

Pakkausko: 80ML

NESTEMÄISTEN LUISTOVOITEIDEN KÄYTTÖOHJEET



1. Puhdista suksen pohja huolellisesti Vauhti Clean & Glide tuotteella.
2. Ravista pullo hyvin.
3. Paina sieni suksen pohjaa vasten ja purista pulloa kevyesti, mikä saa venttiilin aukeamaan ja voiteen tulemaan ulos pullosta.
4. Levitä paksu kerros nestemäistä voidetta liikuttamalla sientä edestakaisin liukupinnalla.
5. Anna voiteen kuivua täydellisesti
6. Harjaa huolellisesti.

Vinkejä kulutuskestävyyden ja herkkyyden parantamiseen:

Kiinnitä kuivunut voide luonnonkorkilla hankaamalla, voit myös käyttää rotokorkkia, roto-fleeceä tai rotovillaa.

Käyttämällä erilaisia työstötapoja voit parantaa voiteen luistoherkkyyttä ja kulutuskestävyyttä.

Harjaa sukset huolellisesti nylonharjalla; tarvittaessa käytä metalliharjaa aluksi.

+3 C tai lämpimämpi
Märkä uusi tai
hienorakeinen lumi

- Sulata **UP LDR** kiinteä luistovoide(180 asteella), anna jäähtyä ja siklaa. Harjaa ensin huolella messinkiharjalla ja viimeistelee nylonharjalla
- Sulata **RACE OS WARM** pulveri(160-180 asteella), anna jäähtyä ja siklaa. Harjaa ensin huolella messinkiharjalla ja viimeistelee nylonharjalla.

+3 C tai lämpimämpi
Vanha tai tykkilumi

- Sulata **UP LDR** kiinteä luistovoide(180 asteella), anna jäähtyä ja siklaa. Harjaa ensin huolella messinkiharjalla ja viimeistelee nylonharjalla
- Sulata **RACE OS BLACK** pulveri(160-180 asteella), anna jäähtyä ja siklaa. Harjaa ensin huolella messinkiharjalla ja viimeistelee nylonharjalla

+3/+1 C
Vanha tai tykkilumi

- Sulata **UP POLAR** kiinteä luistovoide(180 asteella), anna jäähtyä ja siklaa. Harjaa ensin huolella messinkiharjalla ja viimeistelee nylonharjalla.
- Sulata **RACE NS LDR** parafiini(180 asteella), anna jäähtyä ja siklaa. Harjaa ensin huolella messinkiharjalla ja viimeistelee nylonharjalla
- Sulata **RACE OS BLACK/WARM** pulvereiden sekoitus(160-180 asteella), anna jäähtyä ja siklaa. Harjaa ensin huolella messinkiharjalla ja viimeistelee nylonharjalla

+1/-2 C
Uusi kostea lumi tai
uusi lumi

- Sulata **UP POLAR** kiinteä luistovoide(180 asteella), anna jäähtyä ja siklaa. Harjaa ensin huolella messinkiharjalla ja viimeistelee nylonharjalla
- Sulata **RACE NS LDR** parafiini(180 asteella), anna jäähtyä ja siklaa. Harjaa ensin huolella messinkiharjalla ja viimeistelee nylonharjalla.
- Lisää kerros **RACE NS LDR** nesteluistoa, anna kuivua täydellisesti. Harjaa ensin huolella messinkiharjalla ja viimeistelee nylonharjalla.

+1/-2 C
Vanha- tai tykkilumi

- Sulata **UP POLAR** kiinteä luistovoide(180 asteella), anna jäähtyä ja siklaa. Harjaa ensin huolella messinkiharjalla ja viimeistelee nylonharjalla.
- Lisää kerros **RACE OS LDR** nesteluistoa, anna kuivua täydellisesti. Harjaa ensin huolella messinkiharjalla ja viimeistelee nylonharjalla.
- Sulata **RACE OS LDR / OS WARM** pulvereiden sekoitus (180 asteella), anna jäähtyä ja siklaa. Harjaa ensin huolella messinkiharjalla ja viimeistelee nylonharjalla

-2 /-4 C
Uusi lumi

- Sulata **UP POLAR** kiinteä luistovoide(180 asteella), anna jäähtyä ja siklaa. Harjaa ensin huolella messinkiharjalla ja viimeistelee nylonharjalla.
- Lisää kerros **RACE NS LDR** nesteluistoa, anna kuivua täydellisesti. Harjaa ensin huolella messinkiharjalla ja viimeistelee nylonharjalla.
- Sulata **RACE NS LDR** parafiini(180 asteella), anna jäähtyä ja siklaa. Harjaa ensin huolella messinkiharjalla ja viimeistelee nylonharjalla.

-2/-4 C

Vanha tai tykkilumi

- Sulata **UP POLAR** kiinteä luistovoide(180 asteella), anna jäähtyä ja siklaa. Harjaa ensin huolella messinkiharjalla ja viimeistele nylonharjalla.
- Lisää kerros **RACE OS LDR** nesteluistoa, anna kuivua täydellisesti. Harjaa ensin huolella messinkiharjalla ja viimeistele nylonharjalla.
- Sulata **RACE OS LDR / OS WARM** pulveri (160 asteella), anna jäähtyä ja siklaa. Harjaa ensin huolella messinkiharjalla ja viimeistele nylonharjalla

-5/-12 C

Uusi lumi

- Sulata **UP POLAR** kiinteä luistovoide(180 asteella), anna jäähtyä ja siklaa. Harjaa ensin huolella messinkiharjalla ja viimeistele nylonharjalla.
- Lisää kerros **RACE NS COLD** nesteluistoa, anna kuivua täydellisesti. Harjaa ensin huolella messinkiharjalla ja viimeistele nylonharjalla.
- Sulata **RACE OS COLD** pulveri (150 asteella), anna jäähtyä ja siklaa. Harjaa ensin huolella messinkiharjalla ja viimeistele nylonharjalla..

-12/-20 C

Uusi lumi

- Sulata **UP POLAR** kiinteä luistovoide(150 asteella), anna jäähtyä ja siklaa. Harjaa ensin huolella messinkiharjalla ja viimeistele nylonharjalla.
- Lisää kerros **RACE NS COLD** nesteluistoa, anna kuivua täydellisesti. Harjaa ensin huolella messinkiharjalla ja viimeistele nylonharjalla.
- Sulata **RACE NS POLAR** pulveri (150 asteella), anna jäähtyä ja siklaa. Harjaa ensin huolella messinkiharjalla ja viimeistele nylonharjalla.

-5/-20 C

Vanha tai tykkilumi

- Sulata **UP POLAR** kiinteä luistovoide(150 asteella), anna jäähtyä ja siklaa. Harjaa ensin huolella messinkiharjalla ja viimeistele nylonharjalla.
- Lisää kerros **RACE NS COLD** nesteluistoa, anna kuivua täydellisesti. Harjaa ensin huolella messinkiharjalla ja viimeistele nylonharjalla.
- Sulata **RACE OS COLD** pulveri (150 asteella), anna jäähtyä ja siklaa. Harjaa ensin huolella messinkiharjalla ja viimeistele nylonharjalla
- Hankaa suksen pohjaan **RACE OS COLD** nappia. Kiinnitä nappia huopakorkilla. Toista ensimmäinen ja toinen vaihe kaksi kertaa. Harjaa lopuksi nylonharjalla.

+5 C/ 0 C**Vanha-,tykki-, tai uusilumi**

- Lisää kerros **UP POLAR** nesteluintoa, anna kuivua täydellisesti. Harjaa ensin huolella messinkiharjalla ja viimeistele nylonharjalla
- Sulata **UP WARM** parafiini (160-180 asteella), anna jäähtyä ja siklaa. Harjaa ensin huolella messinkiharjalla ja viimeistele nylonharjalla.

+1/-2 C**Vanha-,tykki-, tai uusilumi**

- Sulata **UP POLAR** kiinteä luistovoide(180 asteella), anna jäähtyä ja siklaa. Harjaa ensin huolella messinkiharjalla ja viimeistele nylonharjalla
- Sulata **UP LDR** parafiini(180 asteella), anna jäähtyä ja siklaa. Harjaa ensin huolella messinkiharjalla ja viimeistele nylonharjalla.

0/- 3 C**Vanha-,tykki- tai uusilumi**

- Sulata **UP POLAR** kiinteä luistovoide(180 asteella), anna jäähtyä ja siklaa. Harjaa ensin huolella messinkiharjalla ja viimeistele nylonharjalla.
- Lisää kerros **UP LDR** nesteluintoa, anna kuivua täydellisesti. Harjaa ensin huolella messinkiharjalla ja viimeistele nylonharjalla.
- Sulata **UP MIX WARM/COLD** parafiini (180 asteella), anna jäähtyä ja siklaa. Harjaa ensin huolella messinkiharjalla ja viimeistele nylonharjalla.

-2 /-4 C**Uusi lumi**

- Sulata **UP POLAR** kiinteä luistovoide(180 asteella), anna jäähtyä ja siklaa. Harjaa ensin huolella messinkiharjalla ja viimeistele nylonharjalla.
- Lisää kerros **UP COLD** nesteluintoa, anna kuivua täydellisesti. Harjaa ensin huolella messinkiharjalla ja viimeistele nylonharjalla.
- Sulata **UP LDR** parafiini(180 asteella), anna jäähtyä ja siklaa. Harjaa ensin huolella messinkiharjalla ja viimeistele nylonharjalla.

-2 /-4 C**Vanha tai tykkilumi**

- Sulata **UP POLAR** kiinteä luistovoide(180 asteella), anna jäähtyä ja siklaa. Harjaa ensin huolella messinkiharjalla ja viimeistele nylonharjalla.
- Lisää kerros **UP COLD** nesteluintoa, anna kuivua täydellisesti. Harjaa ensin huolella messinkiharjalla ja viimeistele nylonharjalla.
- Sulata **UP COLD** parafiini (160 asteella), anna jäähtyä ja siklaa. Harjaa ensin huolella messinkiharjalla ja viimeistele nylonharjalla

-5 /- 20 C**Vanha-,tykki- tai uusilumi**

- Sulata **UP POLAR** kiinteä luistovoide(180 asteella), anna jäähtyä ja siklaa. Harjaa ensin huolella messinkiharjalla ja viimeistele nylonharjalla.
- Lisää kerros **UP COLD** nesteluintoa, anna kuivua täydellisesti. Harjaa ensin huolella messinkiharjalla ja viimeistele nylonharjalla.
- Sulata **UP POLAR** parafiini (150 asteella), anna jäähtyä ja siklaa. Harjaa ensin huolella messinkiharjalla ja viimeistele nylonharjalla.

RACE PURKKIPIDOT



PURE

RACEPITOVOITEET

PURE RACE pitovoidesarjasta löytyy tuotteet niin vanhalle, tykkilumelle, uudelle kuin karkealle lumellekin. Voiteiden koostumus takaa erinomaisen kulutuskestävyyden ja uudet lisäaineet huippu luiston.

RACE RED +3...-1°C

Märälle ja karkealle lumelle. Erittäin hyvä liisterin pinnoitukseen.

RACE WHITE +3...-3°C

Märälle, hienorakeiselle nuoskalumelle. Toimii hyvin myös sekoittuneessa lumessa, kun on riski jäätymiseen.

RACE SILVER +1...-4°C

Purkkipitovoide vanhalle, karkealle lumelle sekä kiiltävälle ladulle. Yhdessä PURE Race blue liisterin kanssa, erittäin hyvä karkealle lumelle.

RACE PINK -1...-5°C

Kuivalle ja hienorakeiselle lumelle. Hyvä myös liisterin pinnoitukseen.

RACE VIOLET -2...-7°C

Kiiltävälle(liippaladulle), hienorakeiselle lumelle.

RACE LDR 0...-10°C

Universal purkkipito vanhalle lumelle ja tykkilumelle. Sopii erittäin hyvin liistereiden pinnoitukseen. Toimii hyvin myös nostavana välikerroksena muiden purkkivoiteiden kanssa

RACE BLUE -5...-20°C

Kuivalle lumelle sekä tykkilumelle. Race blue on hyvin nykykilpahihtoon soveltuva ns. "liukaspito".

RACE GREEN -5...-20°C

Kylmiin, luonnonlumisiin olosuhteisiin.



GS RED +1/-2°C | 34/28°F

Alumiinia sisältävä GS punainen pitovoide kaikille lumilaaduille. Voitele ohuina kerroksina. Vanhalla lumella kelialue ulottuu noin -3°C saakka.

GS CARROT -1/-6°C | 30/21°F

Erittäin laajalla kelialueella toimiva pitovoide. Kelialue ulottuu vanhalla lumella noin -12 asteeseen. Voitele -1/-2°C lämpötiloissa alle yksi kerros punaista pitovoidetta.

GS BLUE -5/-15°C | 23/5°F

Pakkaskelien yleispitovoide joko yksistään käytettynä tai "Porkkanan" pinnoittamiseen -8°C ja sitä kylmemmissä olosuhteissa.

GS GREEN -10/-30°C | 14/-22°F

Kireiden pakkaskelien pitovoide. Voide on tarkoitettu pehmeämpien, Porkkana tai Sininen, pitovoiteiden pinnoittamiseen pakkasen ollessa enemmän kuin -10°C.

GS BASE AT

Soveltuu käytettäväksi alusvoiteena myös uuden lumen keleissa. Hyvä kulutuskestävyys ja erinomaiset luisto-ominaisuudet. Voitelu myös kylmänä ilman raudoitusta.

GS BASE SUPER

Käytä Pohjavoide Superia alusvoiteena karkeilla ja kuluttavilla lumilla, myös nollakeleissä kostealla uudella- tai tykkilumella. Erinomainen kulutuskestävyys. Lämmitettävä voiteluraudalla tai kuumailmapuhaltimella ennen tasoittamista.



Terva pitovoiteiden yhtenä raaka-aineena käytetään suomalaisesta männystä valmistettua hautatervaa. Terva antaa voiteelle miellyttävän tuoksun lisäksi myös laajan toiminta-alueen ja helpommat voiteluominaisuudet. Tervapidot ovat erityisen sopivia kuntoilijoille, joskin niiden ominaisuudet riittävät hyvin myös vaativammillekin kilpahihtäjille.

GT RED +1/-1°C | 34/30°F

Toimii uudella lumella pakkaukseen merkityllä kelialueella. Jos lumi on vanhaa tai karkeaa ja latu paljon hiihdetty, kelialue jatkuu noin -3 asteeseen.

GT PINK 0/-4°C | 32/25°F

Optimaalinen lämpötila-alue GT PUNAISEN ja GT PORKKANAN välissä. Erityisesti uudelle lumelle, mutta myös liisterivoiteiden pinnoitteena sekalumella.

GT CARROT -1/-6°C | 30/21°F

Kuntohihtäjän yleispitovoide leudoille pakkaskeleille. Helposti levittyvä ja hyvin kulutusta kestävä pitovoide toimii erittäin laajalla kelialueella.

GT GREEN -6/-20°C | 21/-4°F

Pakkaskelien yleispitovoide kaikille lumilaaduille.



PURE RACE liisterit on erityisesti vanhalle ja karkealle lumelle. Voiteen koostumus takaa erinomaisen kulutuskestävyyden ja uudet lisäaineet huipputuiston.

RACE RED +10/+1°C | 50/34 °F

Erittäin märkiin lumiolosuhteisiin, käytä päällimmäisenä kerroksena tai sekoituksena LDR liisterin kanssa. Toimii myös sekalumen olosuhteissa, kun on riski liisterin jäätymiseen.

RACE VIOLET +2/-6°C | 36/21 °F

Käytä välikerroksena kaikille muille liistereille. Erittäin kova ja kulutuskestävä liisteri, jolla on hyvät luisto-ominaisuudet. Yksistään erinomainen liisteri, kun latu on kova ja liippaantunut

RACE BLUE -1/-15°C | 30/5 °F

Erittäin kovalle ja jäiselle lumelle aina -15°C saakka, erityisesti uudelleen jäätyneelle vanhalle ja karkealle tykkilumelle. Voidaan käyttää myös pohjavoiteena muille liistereille ja pitovoiteille.

RACE LDR +5/-10°C | 41/14 °F

Laajankielialueen liisteri kaikille lumilaaduille aina märestä jäiseen olosuhteeseen. Käytä pintakerroksena tai voidaan sekoittaa muiden liistereiden kanssa. Kulutuskestävä ja erittäin liukas. Paras vaihtoehto ja pienin jäätymisriski hankalissa tai uuden lumen olosuhteissa



KS BASE

Kaikkien liistereiden ja pitovoiteiden alusliisteri.

KS RED +10/+2°C | 50/36°F

Lievästi karkean ja uuden lumen vesikeleille.

KS VIOLET +1/-10°C | 34/14°F

Karkeille vesikeleille yli ja alle nollan

KS BLUE 0/-15°C | 32/5°F

Karkeille jääkeleille. Soveltuu erinomaisesti myös pitovoiteiden alusvoiteeksi karkealla jäisellä lumella.

KS UNIVERSAL +4/-7°C | 39/19°F

Vaihtelevalle lumelle, karkealla, jäisellä ja märällä ladulle.

NESTEMÄISET PITOVOITEET



Nestemäisistä pitovoiteista löytyy tuote kaikille lumilaaduille ja ne on helppo levittää suksen pohjaan ilman työkaluja. Saat ohuen ja tasaisen kerroksen helposti sienellä ja voiteet ovat erittäin kulutuskestäviä.

GS BASE SUPER

Kestävä joka kelin nestemäinen pohjavoide.

GS VIOLET -1/-7°C | 30/19°F

Nestemäinen pitovoide uudelle ja hienojakoiselle luonnonlumelle leudoissa talvikeleissä.

GS CARROT -2/-20°C | 28/-4°F

Nestemäinen pitovoide kylmiin pakkaskeleihin, erityisesti vanhalle ja tykkilumelle.

KS BASE

Joka kelin nestemäinen pohjaliisteri. Käytä pohjavoiteena muille pitovoiteille ja liistereille.

GS UNIVERSAL +10/-1°C | 50/30°F

Universaali nestemäinen liisteri laajalla keliolosuhteella märältä kosteisiin nollakeleihin.

OHJEET NESTEMÄISELLE PITOVOITELULLE:

Käytä aina pohjalle sopivaa nestemäistä pohjavoidetta

1. Ravista pulloa huolellisesti
2. Paina sieni suksen pohjaa vasten ja purista pulloa kevyesti, mikä saa venttiin aukeamaan ja näin saat voiteen tulemaan ulos pullosta
3. Levitä ohut ja tasainen kerros suksen pitoalueelle. Anna kuivua täydellisesti.
4. Voit lisätä toisen kerroksen tarvittaessa, kun ensimmäinen kerros on kuivunut. Voidetta ei tarvitse tasoittaa.

HUOMIO! Voideltaessa useampia kerroksia, niin kuivuminen vie enemmän aikaa

5. Anna suksien jäähtyä pihalle ennen hiihtoa

Voit käyttää perinteisiä pitovoiteita nestemäisten pitovoiteiden päällä, mutta älä lisää nestemäistä pitovoidetta purkkivoiteiden tai liistereiden päälle.

+3 C tai lämpimämpi**Märkä uusi tai hienorakeinen lumi**

- Levitä ohut ja tasainen kerros **KS Base** liisteriä, anna jäähtyä
- Levitä ohut kerros **RACE Violet** liisteriä, anna jäähtyä
- Levitä ohut kerros **RACE Ldr** liisteriä, anna jäähtyä
- Levitä ohut kerros **RACE Red** liisteriä, anna jäähtyä
- Voit säätää **RACE Red** liisterin määrää lumiolosuhteen mukaan

+3 C tai lämpimämpi**Vanha tai tykkilumi**

- Lisää ohut ja tasainen kerros **KS Base** liisteriä, anna jäähtyä.
- Lisää ohut kerros **RACE Violet** liisteriä, anna jäähtyä.
- Lisää ohut kerros **RACE Ldr** liisteriä
- Lisää kerros **RACE Ldr** ja **RACE Red** liisterit sekoitettuna 50/50 keskenään.
- Lisää kerros **RACE Red** liisteriä, anna jäähtyä

+3/+1 C**Vanha tai tykkilumi**

- Levitä ohut ja tasainen kerros **KS Base** liisteriä, anna jäähtyä
- Levitä ohut kerros **RACE Violet** liisteriä, anna jäähtyä
- Levitä ohut kerros **RACE Ldr** liisteriä, anna jäähtyä
- Levitä ohut kerros **RACE Red** liisteriä, anna jäähtyä
- Levitä kerros **RACE Red** pitopurkkia, tasoita peukalolla

+1/0 C**Uusi kostea lumi tai uusi lumi**

- Levitä ohut ja tasainen kerros **KS Base** liisteriä, anna jäähtyä
- Levitä ohut kerros **RACE Violet** liisteriä ja sekoita mukaan muutama tippa **RACE Ldr** liisteriä, anna jäähtyä
- Levitä 1-2 ohutta kerrosta **RACE Red** pitovoidetta, tasoita peukalolla painamalla.

+1/0 C**Vanha- tai tykkilumi**

- Levitä ohut ja tasainen kerros **KS Base** nestemäistä liisteriä, anna jäähtyä
- Levitä ohut kerros **RACE Violet** liisteriä, anna jäähtyä.
- Levitä ohut kerros **RACE Ldr** liisteriä, anna jäähtyä.

-1 /-2 C**Uusi lumi**

- Raudoita ohut kerros **GS Base Super**, anna jäähtyä hetken
- Levitä 1-2 ohutta kerrosta **RACE Silver** pitovoidetta, tasoita kerrokset peukalolla.
- Levitä 2-3 ohutta kerrosta **GT Pink** pitovoidetta, tasoita kerrokset synteettisellä korkilla.

-1 /-3 C**Vanha karkea tykkilumi**

- Levitä ohut ja tasainen kerros **KS Base** nestemäistä liisteriä, anna jäähtyä
- Levitä ohut kerros **RACE Blue** liisteriä, anna jäähtyä.
- Levitä 2 ohutta kerrosta **RACE Silver** pitovoidetta, tasoita kerrokset synteettisellä korkilla.

-2 /- 7 C**Uusi lumi**

- Raudoita ohut kerros **GS Base Super** pohjavoidetta, anna jäähtyä
- Lisää 1-2 kerrosta **RACE Ldr** pitovoidetta, tasoita synteettisellä korkilla.
- Lisää jäähtyneeseen pohjaa 2-4 kerrosta **RACE Violet** pitovoidetta, tasoita synteettisellä korkilla.

-2/-7 C**Vanha- tai tykkilumi**

- Raudoita ohut kerros **GS Base Super**, anna jäähtyä hetken
- Levitä 2-3 kerrosta **RACE Ldr** pitovoidetta, tasoita kerrokset synteettisellä korkilla.
- Levitä 2-3 kerrosta **RACE Violet** pitovoidetta, tasoita kerrokset synteettisellä korkilla.

-6 /-12 C**Uusi lumi**

- Raudoita ohut kerros **GS Base AT** pohjavoidetta, anna jäähtyä
- Levitä 3-5 kerrosta **RACE Violet** pitovoidetta, tasoita kerrokset synteettisellä korkilla.
- Voit lisätä pintaan vielä kerroksen **RACE Blue** pitovoidetta, tasoita kerros synteettisellä korkilla

-12 /-20 C**Uusi lumi**

- Raudoita ohut kerros **GS Base AT** pohjavoidetta
- Lisää kerros **RACE Blue** pitovoidetta, kun pohjavoide on vielä lämmin, tasoita ja anna jäähtyä.
- Lisää toinen kerros **RACE Blue** pitovoidetta, tasoita synteettisellä korkilla.
- Lisää ohut kerros **RACE Green** pitovoidetta, tasoita synteettisellä korkilla.

-7/-20 C**Vanha- tai tykkilumi**

- Raudoita ohut kerros **GS Base Super** pohjavoidetta, anna jäähtyä
- Lisää kerros **RACE Ldr** pitovoidetta kun pohjavoide on vielä lämmin, tasoita ja anna jäähtyä
- Lisää jäähtyneeseen pohjaa 2-4 kerrosta **RACE Blue** pitovoidetta, tasoita synteettisellä korkilla.

+3 C tai lämpimämpi
Märkä uusi tai
hienorakeinen lumi

- Levitä ohut kerros **KS Base** nestemäistä liisteriä, anna jäähtyä
- Levitä ohut kerros **KS Universal** liisteriä, anna jäähtyä
- Levitä kerros **KS Red** liisteriä, anna jäähtyä
- Voit säätää **KS Red liisterin** määrää lumiolosuhteen mukaan

+3 C tai lämpimämpi
Vanha tai tykkilumi

- Levitä ohut kerros **KS Base** nestemäistä liisteriä, anna jäähtyä
- Levitä ohut kerros **KS Universal** liisteriä, anna jäähtyä
- Levitä kerros **KS Red** liisteriä, anna jäähtyä

+3/+1 C
Vanha tai tykkilumi

- Levitä ohut ja tasainen kerros **KS Base** nestemäistä liisteriä, anna jäähtyä
- Levitä ohut kerros **KS Universal** liisteriä, anna jäähtyä
- Levitä ohut kerros **KS Red** liisteriä, anna jäähtyä
- Levitä kerros **GT Red** pitopurkkia, tasoita peukalolla

+1/0 C
Uusi kostea lumi tai
uusi lumi

- Levitä ohut ja tasainen kerros **KS Base** nestemäistä liisteriä, anna jäähtyä
- Levitä ohut kerros **KS Violet** liisteriä ja sekoita mukaan muutama tippa KS Universal liisteriä, anna jäähtyä
- Levitä 1-2 ohutta kerrosta **GT Red** pitovoidetta, tasoita peukalolla painamalla

+1/0 C
Vanha- tai tykkilumi

- Levitä ohut ja tasainen kerros **KS Base** nestemäistä liisteriä, anna jäähtyä
- Levitä ohut kerros **KS Universal** liisteriä, anna jäähtyä.

-1 /-2 C
Uusi lumi

- Levitä ohut ja tasainen kerros **GS Base Super** nestemäistä pohjavoidetta, anna kuivua.
- Levitä 1-2 ohutta kerrosta **GS Red** pitovoidetta, tasoita kerrokset peukalolla.
- Levitä 1-2 ohutta kerrosta **GT Pink** pitovoidetta, tasoita kerrokset synteettisellä korkilla.

-1 /-3 C
Vanha karkea tykkilumi

- Levitä ohut ja tasainen kerros **KS Base** nestemäistä liisteriä, anna jäähtyä
- Levitä ohut kerros **KS Blue** liisteriä, anna jäähtyä.
- Levitä 2 ohutta kerrosta **KS Red** pitovoidetta, tasoita kerrokset synteettisellä korkilla.

-2 /- 7 C
Uusi lumi

- Raudoita ohut kerros **GS Base AT** pohjavoidetta, anna jäähtyä.
- Lisää kerros **GS Garrot** pitovoidetta ja tasoita.
- Levitä 2-4 kerrosta **GT Pink** pitovoidetta, tasoita synteettisellä korkilla.

-2/-7 C
Vanha- tai tykkilumi

- Levitä ohut ja tasainen kerros **GS Base Super** nestemäistä pohjavoidetta, anna kuivua.
- Lisää 1-2 kerrosta **GS Garrot** pitovoidetta, tasoita ja anna jäähtyä.
- Levitä 2-3 kerrosta **GS Garrot** pitovoidetta, tasoita kerrokset synteettisellä korkilla.

-6 /-12 C
Uusi lumi

- Raudoita ohut kerros **GS Base AT** pohjavoidetta, anna jäähtyä.
- Lisää kerros **GT Pink** pitovoidetta, kun pohjavoide on vielä lämmin, tasoita ja anna jäähtyä.
- Lisää 2-3 kerrosta **GT Garrot** pitovoidetta, tasoita kerros synteettisellä korkilla.

-12 /-20 C
Uusi lumi

- Raudoita ohut kerros **GS Base AT** pohjavoidetta.
- Lisää kerros **GT Garrot** pitovoidetta, kun pohjavoide on vielä lämmin, tasoita ja anna jäähtyä.
- Lisää toinen kerros **GT Garrot** pitovoidetta, tasoita synteettisellä korkilla.
- Lisää ohut kerros **GT Green** pitovoidetta, tasoita synteettisellä korkilla.

-7/-20 C
Vanha- tai tykkilumi

- Raudoita ohut kerros **GS Base Super** pohjavoidetta, anna jäähtyä.
- Lisää kerros **GS Garrot** pitovoidetta, kun pohjavoide on vielä lämmin, tasoita ja anna jäähtyä.
- Lisää jäähtyneeseen pohjaa 2-4 kerrosta **GS Blue** pitovoidetta, tasoita synteettisellä korkilla.
- Lisää kerros **GS Green** pitovoidetta, tasoita synteettisellä korkilla.

GRIP REMOVERS

PAKKAUS KOOT: 200ML | 500ML | 1000ML

Grip remover pitovoiteiden poistoon pitoalueelta



200ML



500ML



1000ML

BASE CLEANER

PAKKAUS KOOT: 200ML | 500ML | 1000ML

Base cleaner suksen pohjan sekä pinnan puhdistukseen



200ML



500ML



1000ML

CARE

CROWN & ZERO HUOLTOTUOTTEET



CARE

Vauhti Crown & Zero suksien huoltotuotteet, jotka ovat erityisesti suunniteltu näihin käytettäviksi. Tuotteita löytyy jokaiselle lumiolosuhteelle ja niitä on helppo käyttää eikä tuotteet sisällä fluoria.

CLEAN & GLIDE

Puhdistus ja huoltoaine crown & zero suksille. Käytä aina kun lumi on märkää ja likaista

Ohjeet CLEAN & GLIDE käyttöön:

1. Ravista pulloa hyvin.
2. Levitä suksen luistopinnoille.
3. Pyyhi puhtaaksi Vauhdin kuituliinalla.
4. Harjaa suksi nailonharjalla 1-2min kuluttua
5. Suositeltavaa tehdä jokaisen hiihtokerran jälkeen.

ANTI-ICE +2/-5°C | 36/23°F

Anti-ice jäänestoaine zero ja crown suksille. Käytä aina uudella lumella, kun ilmanlämpötila on lähellä nollaa.

Ohjeet ANTI-ICE käyttöön:

1. Puhdista pohja Vauhdin Clean & Glide nesteellä kun sukset ovat likaiset.
2. Ravista Anti-Ice hyvin ja lisää ohut kerros kärjestä kantaan.
3. Anna kuivua arviolta 5-10min
4. Huomioi: Kun lämpötila nousee lämpimämmäksi kuin nolla astetta, crown & zero sukset toimivat paremmin ilman mitään hoitoa.

GRIP & GLIDE -2/-20°C | 20/-4°F

Grip & Glide grown & zero suksille kylmälle lumelle

Ohjeet GRIP & GLIDE, kun on kylmempi kuin -1°C:

1. Puhdista pohja Vauhdin Clean & Glide nesteellä kun sukset ovat likaiset
2. Ravista Grip & Glide hyvin ja lisää ohut kerros kärjestä kantaan.
3. Anna kuivua arviolta 5-10min
4. Lisää toinen ohut kerros tarvittaessa jokaisen hiihtokerran jälkeen.
5. Grip & Glide auttaa suksen toiminnallisuutta sekä pidon, että luiston osalta ja vähentää riskiä jäätymiselle.
6. Huomioi: Kun lämpötila nousee lämpimämmäksi kuin nolla astetta, crown & zero sukset toimivat paremmin ilman mitään hoitoa. Poisto tässä tapauksessa Grip&Glide suksen pohjasta Vauhdin Grip remover:lla

VAUHTI



CARE

Nestemäiset puhdistus- ja hoitotuotteet on kehitetty erityisesti huoltamaan karvapohjasuksien pitokarvoja. Koostumus ei sisällä alifaattisia ja aromaattisia hiilivetyliuottimia, koska niiden pienikin määrä voi irrottaa pitokarvan suksen pohjasta.

SKIN SKI CLEANER

Skin ski cleaner on kehitetty erityisesti pitokarvojen puhdistukseen kaikesta hiihdon aikana kertyneestä liasta kuten vaikka pitovoiteista.

SKIN CARE RED +10/-5°C | 50/23°F

Parantaa pitokarvan toimintaa märässä ja likaisessa lumessa sekä kostesta nollan tuntumaan. Tuote vähentää epäpuhtauksien kerääntymistä pitokarvoihin sekä ehkäisee niitä jäätymästä.

SKIN CARE BLUE -2/-20°C | 28/-4°F

Koostumus parantaa luistoa kymissä ja kuivissa olosuhteissa vaikuttamatta pitoon.

SKIN SKI CLEAN & CARE

Puhdistaa pitokarvan kaikesta hiihdon aikana kertyneestä liasta kuten vaikka pitovoiteista. Parantaa luistoa ilman, että vaikuttaa pitoon. Tuote vähentää epäpuhtauksien kerääntymistä pitokarvoihin sekä ehkäisee pitokarvaa jäätymästä.

Ohjeet SKIN SKI CLEANER käyttöön:

1. Ravista pullo hyvin
2. Levitä aine pitokarvalle
3. Pyyhi kuituliinalla



CARE

Ohjeet SKIN SKI CARE käyttöön:

1. Puhdista pitokarva Vauhdin Skin Ski Cleanerilla, kuten näytimme yläpuolella
2. Ravista pullo hyvin sieni alaspäin
3. Paina sieni kevyesti pitokarvaa vasten ja purista pulloa kevyesti, mikä saa venttiilin aukeamaan ja näin saat Care-tuotteen tulemaan ulos pullosta
4. Levitä tasainen kerros liikuttamalla sientä edestakaisin liukupinnalla. Edestakainen liike saa huoltotuotteen leviämään tasaisesti





**ACRYL
SCRAPER 3MM**



**ACRYL
SCRAPER JUMBO 5MM**



**SPECIAL
SCRAPER 5mm**



**SNOWBOARD
SCRAPER**



GROOVE SCRAPER

CLOTHS



**POLISHING CLOTH
20M**



FIBERLENE



**SYNTHETIC CORK
WITH FELT**



NORDIC SHARP

CORKS



SYNTHETIC CORK



NATURAL CORK



**SYNTHETIC CORK
WITH SANDPAPER**



SANDPAPER #80, 3KPL

SANDPAPER #100, 3KPL

SANDPAPER #120, 3KPL

STRUCTURING TOOL



LINEAR ROLLER MEDIUM

TOOLS



NYLON BRUSH SMALL



NYLON BRUSH LARGE



NYLON FINISHING BRUSH



NYLON/BRASS BRUSH



POWDER/HORSEHAIR BRUSH



BRASS BRUSH



METAL BRUSH



NYLON BRUSH WITH NATURAL CORK



ALPINE OVAL BRUSH/HORSEHAIR/MIX



ROTO BRUSH/HORSEHAIR



ROTO HANDLE/100MM



ALPINE OVAL BRUSH/NYLON



ROTO BRUSH/NATURAL CORK

ROTO HANDLE/140MM



ALPINE OVAL BRUSH/METAL



ROTO BRUSH/NYLON

ROTO HANDLE COMBI / 200MM

APRON



ROTO FLEECE





ECONOMY



RACING-DIGITAL

SKI HOLDERS



SKI TRAPS



SKI HOLDER



**SKI CLIPS
ALPPISUKSILLE**

DRINKBELTS & BAGS



**JYKKII
TRAVEL BAG**



KOIKAT BAG



**KALPIIA
BACKPACK**



**PUTELI DRINK BELT
W BOTTLE**



NÄKYSÄ HERMO DRINK BELT




SKI HARNESS



**TAUHKA SKI BAG
3 PAIRS**

WAXING BENCH



SKI VICE



ADJUSTABLE BASE SHARP

0,5°-1,5°



PRO SHARP

SPARE BLADE STANDARD

SPARE BLADE R3

SPARE BLADE ROUND



PRO CLAMP



RACING FILE CLAMP



EASY SHARP (BASIC)
INCLUDES FILE & TRIZACT PLATE



SKI VISE RACE



FILE GUIDE
ALUMINIUM 88°

ALUMINIUM 87°

ALUMINIUM 86°

ALUMINIUM 85°



ERGO SHARP



RACING SHARP



SKI VISE QUICK



SHARP SIDEWALL PLANNER



TAPE



RUBBER BANDS

FILES



FILE BRUSH

2000-10100	DIAMOND FILE	L=100mm GRIT=100	extra coarse
2000-10200	DIAMOND FILE	L=100mm GRIT=200	coarse
2000-10400	DIAMOND FILE	L=100mm GRIT=400	medium
2000-10600	DIAMOND FILE	L=100mm GRIT=600	fine
2000-11000	DIAMOND FILE	L=100mm GRIT=1000	extra fine
2000-87010010	PRO RS FILE	L=100mm Z/cm=210	coarse
2000-87010013	PRO RS FILE	L=100mm Z/cm=213	medium
2000-87010016	PRO RS FILE	L=100mm Z/cm=216	fine
2000-810100	RACE FILE	L=100mm TPI=13	medium
2000-817813	PROFES. FILE Chrome	L=200mm Z/cm=13	coarse
2000-817816	PROFES. FILE Chrome	L=200mm Z/cm=16	medium
2000-824620	PROFES. FILE Chrome	L=150mm Z/cm=20	fine
2000-82512013	CARVING FILE Chrome	L=120mm Z/cm=13	coarse
2000-82512016	CARVING FILE Chrome	L=120mm Z/cm=16	medium
2000-82512020	CARVING FILE Chrome	L=120mm Z/cm=20	fine
2000-8161008	SUPERCROSS FILE	L=100mm Z/cm=8	extra coarse
2000-54130001	SUPERCROSS FILE	L=300mm TPI=9	extra coarse
2000-FB910	FILE BRUSH		



DIAMOND FILE
#1000

TOOLS

VAUHTI



VAAHTI



VOITELUOPAS 2024-2025